

Описание и основные принципы использования электронной библиотеки НО «Нирмала Йога»

Содержание:

В качестве предисловия	стр. 1
Установка электронной библиотеки	стр. 2
Обновление версии	стр. 2
Знакомство с интерфейсом программы	стр. 3
Использование поиска	стр. 6
Печать выбранной лекции	стр. 8

1. В качестве предисловия.

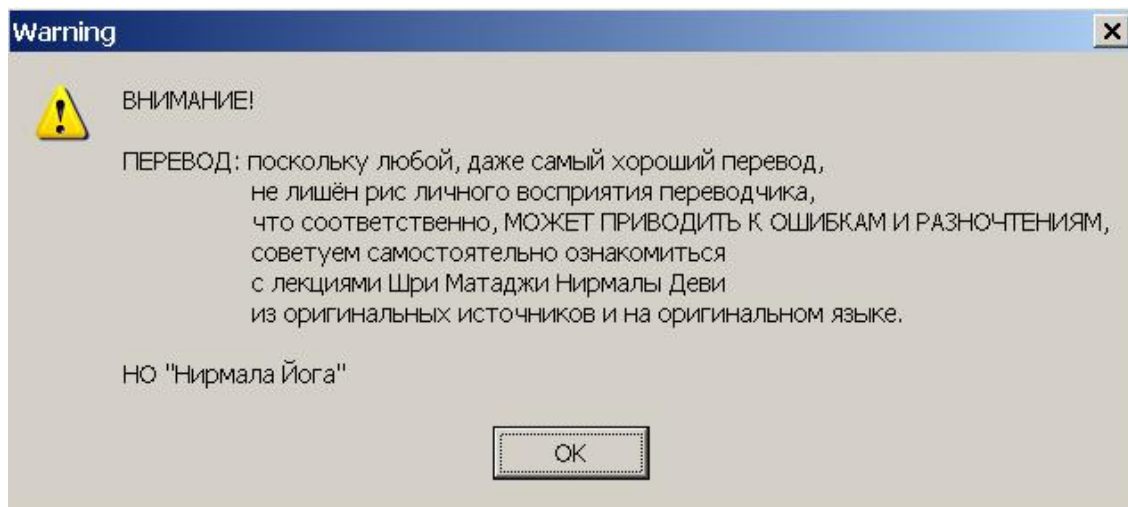
Её Святость Шри Матаджи Нирмала Деви за годы распространения учения о самопознании - Сахаджа Йоги по всему миру прочла для всех нас множество лекций. По Её словам, только на английском языке она прочла, по меньшей мере, 5000 лекций (см. «Конференция "Медицина, Самопознание и Нравственность"» от 14.09.1994).

Очень важной практикой является просмотр и прослушивание доступных видео- и аудиолекций Шри Матаджи. Но нельзя недооценивать и важность чтения текстов лекций. Безусловно, чтение не может в полной мере передать всю красоту речи Шри Матаджи, поскольку не слышна интонация, не видны Её жесты и мимика. Однако, читая, мы можем уделять осознанию смысла сказанного столько времени, сколько нам необходимо.

Читая лекции в сборниках, изданных в разное время коллективами сахаджа-йогов, многие постепенно приходят к пониманию того, что должно быть издано полное собрание лекций Шри Матаджи в хронологическом порядке, причём в формате подстрочного перевода оригинального текста. Именно знакомство с лекциями в хронологическом порядке является наиболее познавательным, поскольку становится очевидным, что Шри Матаджи говорит «нарастающим итогом». Осознавая, что подобное издание является не простой и тем более не быстро решаемой задачей, мы решили создать данную некоммерческую электронную библиотеку лекций Шри Матаджи. Эта библиотека призвана быть временной заменой пока что отсутствующего издания, и позволяет уже сегодня всем практикующим Сахаджа Йогу открыть для себя более 500 лекций, расположенных в хронологическом порядке (или более 100 публичных лекций в варианте для начинающих). Кроме того, в программе доступен поиск, благодаря которому мы можем быстро находить в лекциях Шри Матаджи ответы на многие наши вопросы.

Мы призываем всех пользователей электронной библиотеки НО «Нирмала Йога» выражать свою благодарность за возможность доступа к данным материалам пожертвованиями в свои региональные центры Сахаджа-Йоги.

Представляется уместным также обратить ваше внимание на предупреждение*, которое появляется при каждом открытии электронной библиотеки:



* - Наличие этого предупреждения связано со множеством, в том числе психологических, факторов, с которыми сталкиваются переводчики.

Материалы, входящие в состав библиотеки, - это отсканированные и распознанные тексты лекций, изданные центрами Сахаджа Йоги за годы их существования, а также незначительное количество материалов, распознанных и переведённых с языка оригинала силами нашего коллектива.

2. Установка электронной библиотеки.

Для установки электронной библиотеки необходимо открыть файл "E_Library FullSetup.exe" (или "E_Library PublicSetup.exe" для публичной версии). Включается мастер установки программы. Для перехода между его страницами служат кнопки «Назад» и «Далее». На предложение выбрать «каталог установки» рекомендуется оставить предложенный по умолчанию путь: «C:\Program Files\E-Library_Nirmala Yoga_». Если вы желаете задать каталог установки, отличный от предложенного, то запомните его (при обновлении программы нужно будет указывать именно его). На последней странице мастера установки находится кнопка «Установить», после нажатия которой электронная библиотека НО «Нирмала Йога» будет установлена на вашем компьютере.

3. Обновление версии.

Текущую версию электронной библиотеки коллектива НО «Нирмала Йога» вы всегда можете найти на нашем сайте: http://nirmalayoga.org.ua/e_library.html

Чтобы узнать, является ли версия на сайте более новой, чем имеющаяся у вас, сравните дату в заголовке «окна» программы с датой, указанной на странице сайта.

В примере, показанном на нижеследующих рисунках, обновление программы не требуется.

В заголовке «окна» программы:

Электронная библиотека НО "Нирмала Йога" /версия от 19.12.2009/

По вопросам обновления версии и обнаружения возможных ошибок:
www.nirmalayoga.org.ua; contact@nirmalayoga.org.ua; Украина, г. Сумы, тел. (0542) 798-147

Список лекций | Найти в тексте лекции

На сайте:

Текущая версия электронной библиотеки коллектива НО «Нирмала Йога» (с текстами лекций для начинающих и возможностью поиска по ним)	Ознакомиться	~ 7 Мб
Полная версия электронной библиотеки коллектива НО «Нирмала Йога» на 29.11.2009 (с текстами лекций и возможностью поиска по ним)	Заказать Обновить	~ 17 Мб

Если версия на сайте более «свежая», то, нажав «Обновить», вы можете скачать на свой компьютер установочный файл. Затем его нужно установить поверх установленной ранее версии (т.е. удалять установленную ранее библиотеку не требуется).

Установка происходит аналогично пункту 2 (если при первоначальной установке вы изменяли «каталог установки», то укажите его вновь).

4. Знакомство с интерфейсом программы.

Открыв электронную библиотеку, вы увидите главную (и единственную) форму программы. Основные элементы интерфейса обозначены на рисунке.

Закладки используются для переключения между общим списком материалов (закладка «Список лекций») и просмотром выбранной в основном списке лекции (закладка «Найти в тексте лекции»).

По-умолчанию общий список содержит 9 колонок (см. рис.). Обращаем ваше внимание, что колонки-признаки «Видео» и «Аудио» говорят о наличии или отсутствии видео- и аудиоматериала в электронном аудио-видео архиве НО «Нирмала Йога». В данную электронную библиотеку включены лишь тексты лекций Шри Матаджи.

По умолчанию общий список отсортирован по колонке «Дата» (в заголовке колонки видно специальное обозначение). Щелчок левой кнопкой мыши на заголовке любой колонки вызовет сортировку общего списка по выбранной колонке. Например, щелкнув на заголовке «Наименование лекции», можно получить список, отсортированный в алфавитном порядке. Чтобы вернуться на стандартную сортировку по дате, нужно снова щелкнуть левой кнопкой на заголовке колонки «Дата».

Электронная библиотека НО "Нирмала Йога" / версия от 22.12.2009/

По вопросам обновления версии и обнаружения возможных ошибок:
www.nirmalayoga.org.ua; contact@nirmalayoga.org.ua; Украина, г. Сумы, тел. (0542) 798-147

Текущая версия

Список лекций Найти в тексте лекции

Перетащите сюда заголовок колонки чтобы...

Закладки

Из уст Шри Матаджи	Начинающим	Дата	Наименование лекции	Страна	Город	Видео	Аудио	Текст
<input type="checkbox"/>	<input type="checkbox"/>		О Христе и христианстве (из рукописей Шри Матаджи)			<input type="checkbox"/>	<input type="checkbox"/>	<input checked="" type="checkbox"/>
<input checked="" type="checkbox"/>	<input checked="" type="checkbox"/>		Саи Баба из Ширди			<input type="checkbox"/>	<input type="checkbox"/>	<input checked="" type="checkbox"/>
<input type="checkbox"/>	<input type="checkbox"/>		Кабир			<input type="checkbox"/>	<input type="checkbox"/>	<input checked="" type="checkbox"/>
<input type="checkbox"/>	<input type="checkbox"/>		Рефераты...			<input type="checkbox"/>	<input type="checkbox"/>	<input checked="" type="checkbox"/>
<input type="checkbox"/>	<input type="checkbox"/>		Григорий Сковорода - Избранное			<input type="checkbox"/>	<input type="checkbox"/>	<input checked="" type="checkbox"/>
<input type="checkbox"/>	<input type="checkbox"/>		Шанкарачарья (75 страниц)			<input type="checkbox"/>	<input type="checkbox"/>	<input checked="" type="checkbox"/>
<input type="checkbox"/>	<input type="checkbox"/>		О пудже			<input type="checkbox"/>	<input type="checkbox"/>	<input checked="" type="checkbox"/>
<input type="checkbox"/>	<input checked="" type="checkbox"/>		Войд			<input type="checkbox"/>	<input type="checkbox"/>	<input checked="" type="checkbox"/>
<input type="checkbox"/>	<input type="checkbox"/>		Муладхара чакра			<input type="checkbox"/>	<input type="checkbox"/>	<input checked="" type="checkbox"/>
<input type="checkbox"/>	<input type="checkbox"/>		Почести возданные ЕЁ СВЯТОСТИ ШРИ МАТАДЖИ НИРМАЛА ДЕВИ			<input type="checkbox"/>	<input type="checkbox"/>	<input checked="" type="checkbox"/>
<input type="checkbox"/>	<input type="checkbox"/>		Протокол, который следует соблюдать			<input type="checkbox"/>	<input type="checkbox"/>	<input checked="" type="checkbox"/>
<input type="checkbox"/>	<input type="checkbox"/>		Воспоминания журналистки о Шри Пападжи			<input type="checkbox"/>	<input type="checkbox"/>	<input checked="" type="checkbox"/>
<input type="checkbox"/>	<input checked="" type="checkbox"/>		Кавачи, стотрумы, бхаджаны, мантры, религии и			<input type="checkbox"/>	<input type="checkbox"/>	<input checked="" type="checkbox"/>
<input type="checkbox"/>	<input checked="" type="checkbox"/>		биография шри тападжи			<input type="checkbox"/>	<input type="checkbox"/>	<input checked="" type="checkbox"/>
<input type="checkbox"/>	<input checked="" type="checkbox"/>		Дополнительные материалы			<input type="checkbox"/>	<input type="checkbox"/>	<input checked="" type="checkbox"/>

Обозначение сортировки по колонке

Заголовки колонок

Полоса прокрутки

Общий список

Поле для ввода поисковых фраз

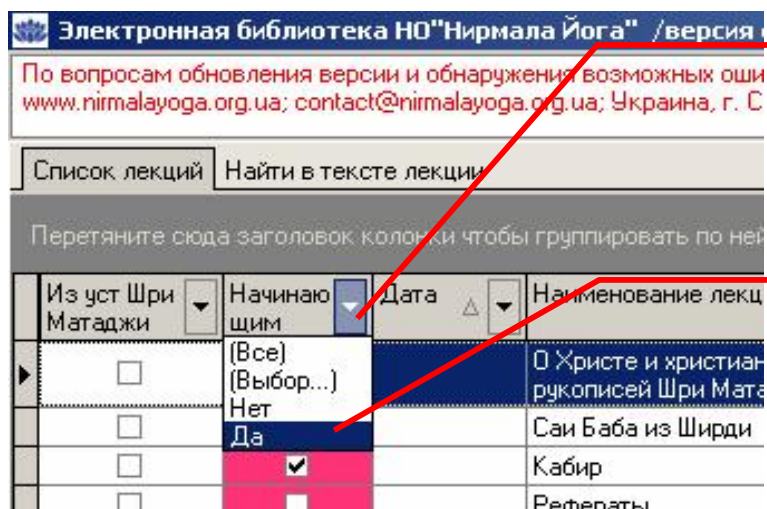
Кнопка поиска

(задайте условие поиска по лекциям)

Найти в лекциях

Учитывать регистр Только слова целиком

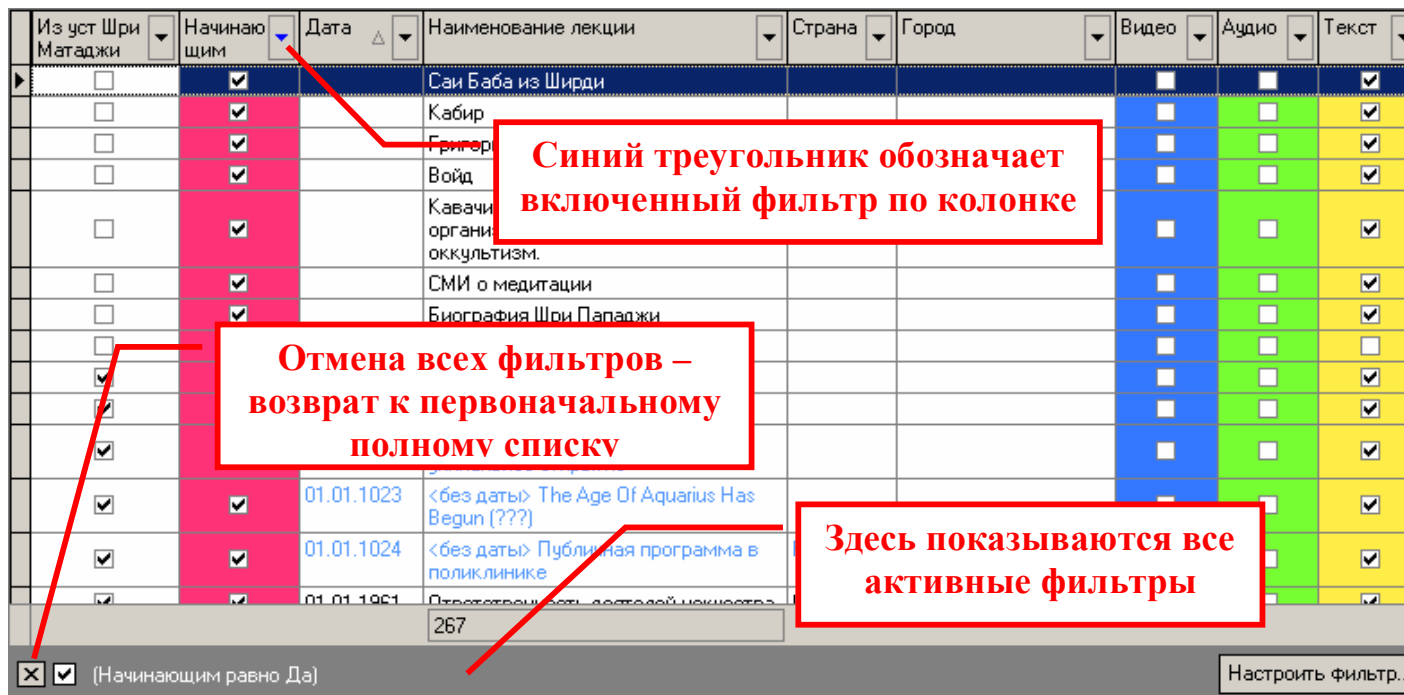
Общий список можно фильтровать по одной или нескольким колонкам. Например, можно отфильтровать только лекции для начинающих (публичные программы), используя колонку «Начинающим»:



Кнопка фильтра в заголовке колонки

Необходимое значение из списка

После фильтрации окно примет вид:



Синий треугольник обозначает включенный фильтр по колонке

Отмена всех фильтров – возврат к первоначальному полному списку

Здесь показываются все активные фильтры

5. Использование поиска.

Разберём основные возможности поиска на примере. Пусть необходимо найти все лекции, в которых Шри Матаджи говорит об Ади Кундалини и о Дхарме. В поле поиска введём поисковую фразу: «Ади Кундалини» Дхарм (формат букв значения не имеет). Обратите внимание, что слова «Ади Кундалини» взяты в кавычки – это позволяет искать их именно как словосочетание, а не как отдельные слова. Слово «дхарма» мы пишем в поисковом запросе без окончания, что позволяет получить также формы слова «дхарме», «дхармы» и т.п. Нажимаем кнопку «Найти в лекциях» и получаем следующий отфильтрованный список:

Список лекций | Найти в тексте лекции

Перетяните сюда заголовок колонки чтобы группировать по ней...

Из уст Шри Матаджи	Начинающим	Дата	Наименование	Страна	Город	Состояние	Текст
<input checked="" type="checkbox"/>	<input type="checkbox"/>	01.01.1012	<без дат Матаджи			<input checked="" type="checkbox"/>	<input checked="" type="checkbox"/>
<input checked="" type="checkbox"/>	<input type="checkbox"/>	31.07.1982	Преданность достигается медитацией	Англия	Лондон	<input checked="" type="checkbox"/>	<input checked="" type="checkbox"/>
<input checked="" type="checkbox"/>	<input checked="" type="checkbox"/>	13.03.1984	Лекция о трех каналах	Индия	Дели	<input type="checkbox"/>	<input checked="" type="checkbox"/>
<input checked="" type="checkbox"/>	<input type="checkbox"/>	26.06.1994	Ади Шакти пуджа	Италия	Кабелла	<input checked="" type="checkbox"/>	<input checked="" type="checkbox"/>

4

(Текст лекции LIKE Ади Кундалини) and (Текст лекции LIKE дхарм) | Настроить фильтр...

«Ади Кундалини» дхарм | **Найти в лекциях** | **Text in English**

Учитывать регистр Только слова целиком

Переход к поиску по выбранной лекции

Выбранная строка списка

Найдено 4 лекции

Теперь, по очереди выбирая лекции в списке, можно переходить на закладку «Найти в тексте лекции» для поиска выбранных слов в тексте лекции. Например, однократным нажатием левой кнопки «мыши» выбираем в списке лекцию «Преданность достигается медитацией» (31.07.1982), переходим на закладку «Найти в тексте лекции» и нажимаем кнопку «Найти в тексте». В тексте выделится найденное слово или словосочетание. Нажимая кнопку «Найти в тексте» несколько раз, мы можем просматривать все вхождения заданных слов и/или словосочетаний до тех пор, пока не достигнем конца лекции.

Список лекций **Найти в тексте лекции**

Название Из уст Шри Матаджи Начинающим

Страна Город Дата Аудио Видео

Примечание

совершенно третьесортные. Но вам, которые находитесь сегодня передо Мной, Я хочу сказать очень откровенно, как Кришна говорил только лишь Арджуне: «Сарва дхарма нам паритте дже маникам шаранам гатчами». Другого пути нет. Двиджа означает рожденный дважды, это непоколебимая личность. Если вы непоколебимы, тогда вы должны быть преданными, когда вы стали совершенными, тогда вы должны быть преданными. Это поможет вам выйти из майи, и тогда это поможет нашему великому делу.

Никто не может понять, почему Мать старается помочь нам. Думают, что Она очень великодушна. Нет, не в обычном значении этого слова. Я делаю это, потому что вы — те, кто способны проявлять Божественную радость на этой Земле. Вы — флейты, на которых Я собираюсь играть Божественную мелодию, вас будет использовать и направлять Бог. Я делаю все это для того, чтобы сделать вас совершенными, чтобы вы стали самым прекрасным инструментом Бога, чтобы вы стали настоящим инструментом Бога. Я не знаю, понимаете ли вы, сколь приятной, прекрасной будет жизнь, жизнь с преданностью, с логическим пониманием, всецело преданная, когда вы получаете все питание. И эта преданность служит высшей цели. Это подобно листу, который впитывает солнечные лучи и окрашивается в какой-то цвет для себя, но он делает это с высшей целью, а именно — позднее он будет использоваться людьми.

Ни что на этой Земле не работает противоположным образом, все работает ради определенной цели, но эта цель столь бескорыстна, столь широка, столь велика, динамична — стать океаном, стать луной, стать солнцем, стать землей, стать эфиром, стать небесным сводом, стать Духом. Вы работаете ради всех их. Вы становитесь всеми звездами и вселенными и берете на себя их работу. Вот что это такое. Потому что вы вышли на свой принцип, на свой таттва. Вот почему вы вышли на таттву кого угодно, но будьте преданы этой таттве, потому что Я являюсь принципом всего этого, Я есть эта таттва, Я есть этот принцип. Придерживайтесь своего принципа, Я — ваша Кундалини, Я — ваша Суть. Мы можем понять преданность только лишь по отношению к чему-то такому, что выглядит большим в грубом смысле, но мы не можем посвятить себя чему-то очень тонкому, чему-то очень небольшому, чему-то очень распространенному и вечному, мы не можем и подумать о том, что Мы можем покориться кому-то, кто выглядит, как гора, кто приходит, чтобы угнетать нас, как Гитлер, как лжегуру. Но не покоряемся своему Тонкому Существо, которого мы не видим своими глазами, которого мы не слышим, но которое столь могущественно. Как, скажем, атомная бомба, когда происходит процесс расщепления, идет цепная реакция. Но в наитончайший момент времени он становится столь динамичным, что когда вы запускаете его, он становится такой динамичной разрушительной силой.

Ваше внимание также проникло сейчас в блестящий, ключевой отрезок своего пути к истинной, оно становится все глубже и глубже. Эта Земля встает на сточнику. Ваша Кундалини подобна Ади Кундалини, сила которой — о, как вы станете зрелыми. До того это невозможно. Вот почему Я не говорила вам этого до последнего дня Моего пребывания здесь. Мои взаимоотношения с вами всегда очень покровительственные и приятные. Я

Найденный текст

Поиск в тексте

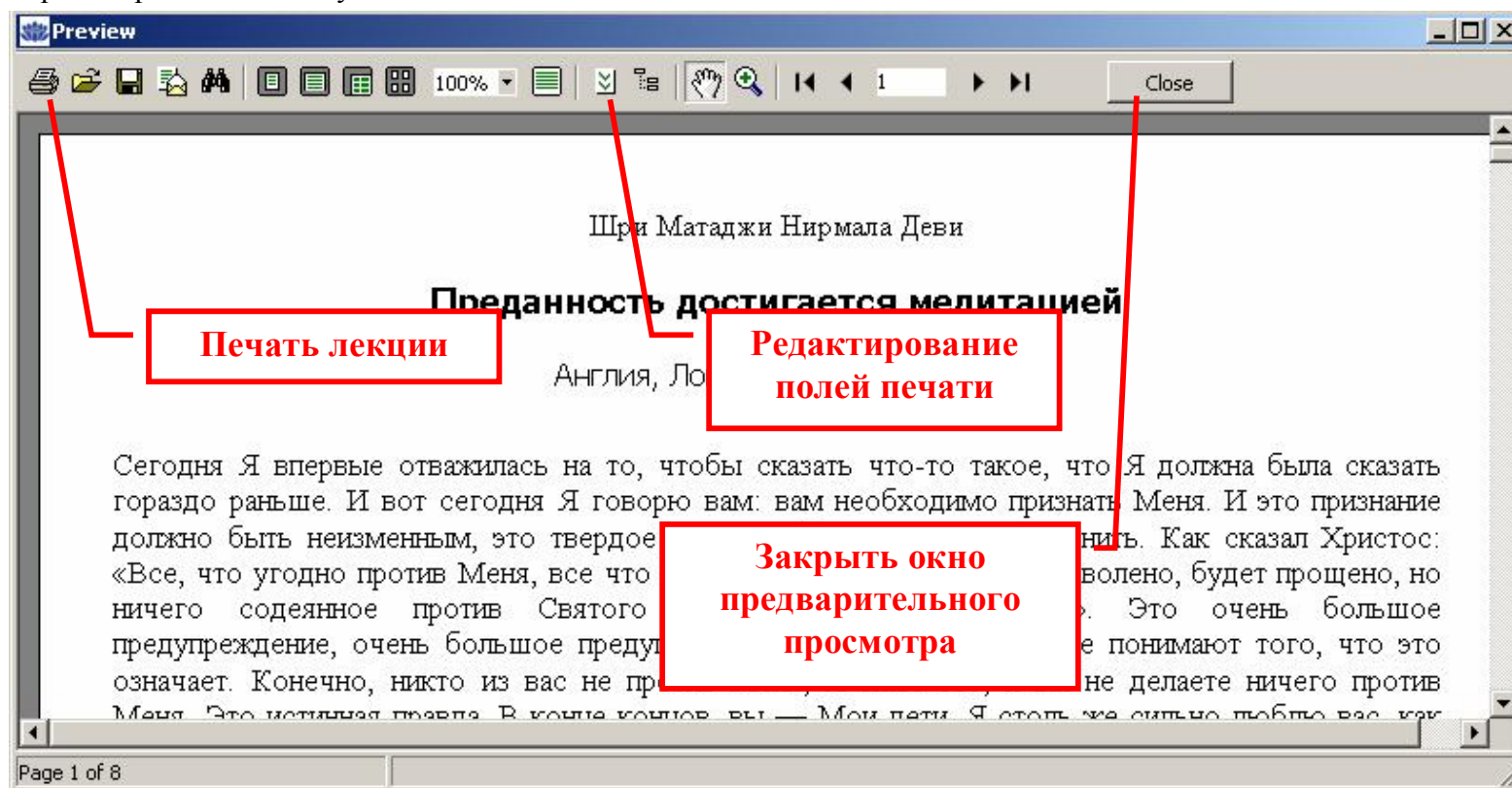
Учитывать регистр Только слова целиком

Найти в тексте **Text in English**

Примечание: в общем списке лекций присутствуют англоязычные варианты наименования лекций, - это означает, что на данный момент доступен видео-, аудио- или текстовый ресурс (отм. «галочкой») на английском языке. По англоязычным текстовым ресурсам также доступен поиск и иные функции программы.

6. Печать выбранной лекции.

Чтобы распечатать лекцию, нужно на закладке «Список лекций» дважды щелкнуть левой кнопкой «мыши» на строке выбранной лекции. Программе понадобится некоторое время (в зависимости от возможностей вашего компьютера) для создания «формы печати», затем откроется окно предварительного просмотра с соответствующими кнопками меню.



Примечание: если для выбранной в списке лекции в библиотеке есть английский текст, то рядом с кнопкой поиска появляется кнопка «Text in English».



Приятного знакомства! Коллектив НО «Нирмала Йога»